



تقرير مجلس الإدارة

عن السنة المالية المنتهية في ٢٠٢٠/٦/٣٠

بسم الله الرحمن الرحيم

السيد الأستاذ الدكتور / رئيس مجلس إدارة الشركة القابضة للأدوية

ورئيس الجمعية العامة

السادة الأفاضل / أعضاء الجمعية العامة

السيدة الأستاذة المسببة / وكيل أول الوزارة

مدير إدارة مراقبة حسابات الأدوية

الجهاز المركزي للمحاسبات

السيد الأستاذ المساعد المناسب / وكيل الوزارة

رئيس قطاع الصناعات الغذائية والدوائية

الإدارة المركزية لمتابعة تنفيذ الخطة وتقويم الأداء

السادة الأفاضل / المساهمين الكرام

نحييكم أطيب تحية ،،،

يشرف مجلس إدارة شركة النيل للأدوية بأن يعرض على حضراتكم نتائج أعمال العام المالي ٢٠٢٠/٢٠١٩ والتي تحققت بفضل الله تعالى ثم جهود العاملين أبناء الشركة مع الدعم المتواصل من الشركة القابضة للأدوية وكذا الثقة والتعاون الإيجابي مع كافة شركاء العمل بهدف تعظيم المؤشرات الإيجابية ورفع الكفاءة لتطوير أداء الشركة في كافة مجالات النشاط .

حيث بلغت أرباح هذا العام ٩٣,٤ مليون جنيه مقابل ٦,٧ مليون جنيه العام السابق كما بلغت إيرادات النشاط الجاري مبلغ ٨١٢,٥ مليون جنيه مقابل ٦٣٨,٣ مليون جنيه عن العام السابق .

هذا وقد تحققت تلك النتائج الطيبة رغم استمرار وجود عدد من التحديات التي تواجهها الشركة

والمتمثلة في:-

- الهزات العنيفة في منظومة التسويق و البيع للتغير الحاد في نمط احتياجات السوق .
- الفجوة المتزايدة في المهارات و الكفاءات اللازمة لإدارة كافة الأنشطة سواء الإنتاجية او التسويقية و كذا المعاونة للقيود المفروضة علي استعراض الكوادر البشرية .
- الظروف الطارئة التي تعرضت لها الشركة نتيجة تعرض البلاد لتفشي جائحة كورونا والتي غيرت بشدة في عناصر تكلفة القدرة الإنتاجية و ما ترتب عليه ذلك من اتخاذ إجراءات احترازية مشددة والتي حملت الشركة نفقات إضافية للحفاظ على الأداء الجيد والامن للعاملين وتوفير البيئة الصحية الأمنة للشركة بجميع قطاعاتها.
- التزام الشركة بإنتاج المستحضرات المخسرة مراعاة لاحتياجات السوق والبعد الاجتماعي حيث بلغت خسائر تلك المستحضرات مبلغ ١١,٩ مليون جنيه .
- تزايد المتطلبات الفنية والإدارية لدي السلطات الدوائية مما ينعكس علي تأخر توافر المستحضرات البيعية او انتهاء صلاحية بعضاً منها .

وبالرغم من ذلك كان للخطوات التصحيحية المتخذة في هذا الشأن الأثر الإيجابي على أداء الشركة



وعلى ضوء ما سبق نعرض على حضراتكم فيما يلي عرض تحليلي بأهم نتائج الأعمال :-

أولاً :- النشاط الجاري

نعرض فيما يلي أهم عناصر النشاط الجاري :-

١- إيرادات النشاط الجاري :-

بلغت إيرادات النشاط الجاري خلال العام المالي ٢٠٢٠/٢٠١٩ مبلغ ٨١٢,٥ مليون جنيه مقابل ٦٣٨,٣ مليون جنيه المحقق في العام المالي السابق بزيادة قدرها ٢٧,٣%، ومقابل مستهدف بلغ ٧٤٠,٠ مليون جنيه بزيادة قدرها ٩,٨% وتشمل إيرادات النشاط الجاري صافي المبيعات وإيرادات تشغيل للغير وفيما يلي بيان ذلك :-


صافي المبيعات :-

بلغت قيمة صافي المبيعات (محلّي وتصدير) خلال العام المالي ٢٠٢٠/٢٠١٩ مبلغ ٨٠٩,٦ مليون جنيه مقابل ٦٣٠,٩ مليون جنيه المحقق في العام المالي السابق بزيادة قدرها ٢٨,٣% ومقابل مستهدف بلغ ٧٣٠,٠ مليون جنيه بزيادة قدرها ١٠,٩%.

وفيما يلي بيان تفصيلي بصافي المبيعات خلال العام المالي ٢٠٢٠/٢٠١٩ مقارنة بالعام المالي السابق :-

(القيمة بآلاف جنيه)

| النسبة % | فعلي ٢٠١٩/٢٠١٨ جنيه | البيان | النسبة % | فعلي ٢٠٢٠/٢٠١٩ جنيه |
|----------|------------------------|-------------------------------|----------|------------------------|
| ٢٨,١ | ١٧٧٠٤٢ | الشركة المصرية لتجارة الأدوية | ٢٨,١ | ٢٢٧٨٧٦ |
| ٤,٢ | ٢٦٢٥٢ | المستشفيات والهيئات الحكومية | ٤,٧ | ٣٧٨٨٥ |
| ٥,٠ | ٣١٩٩٠ | القطاع الخاص (صيدليات) | ٦,٨ | ٥٤٨٥٤ |
| ٤٦,٦ | ٢٩٤٠١٢ | مخازن وشركات التوزيع | ٤٥,٠ | ٣٦٤٥٥٧ |
| ٤,٤ | ٢٧٩٧٩ | التصدير | ٣,٣ | ٢٦٣٢٩ |
| ١١,٧ | ٧٣٥٨٨ | مبيعات بضائع مشتراه | ١٢,١ | ٩٨١١٤ |
| ١٠٠ | ٦٣٠٨٦٣ | إجمالي قيمة صافي المبيعات | ١٠٠ | ٨٠٩٦١٥ |



القطاع المالي

١- المصادر:

بلغت قيمة الصادرات خلال العام المالي ٢٠٢٠/٢٠١٩ مبلغ ٢٦,٣ مليون جنيه مقابل ٢٨,٠ مليون جنيه المحقق في العام المالي السابق بنقص قدره ٦,١٪ ومقابل مستهدف ٤٠,٠ مليون جنيه بنقص قدره ٣٤,٣٪.

٢- إيرادات تشغيل للغير:

بلغت قيمة إيرادات تشغيل للغير خلال العام المالي ٢٠٢٠/٢٠١٩ مبلغ ٢,٩ مليون جنيه مقابل ٧,٤ مليون جنيه المحقق في العام المالي السابق بنقص قدره ٦٠,٨٪ ومقابل مستهدف بلغ ١٠,٠ مليون جنيه.

٢- الإنتاج بسعر البيع:


بلغت قيمة الإنتاج بسعر البيع خلال العام المالي ٢٠٢٠/٢٠١٩ مبلغ ٧٨٩,٨ مليون جنيه مقابل ٥٥٢,٦ مليون جنيه المحقق في العام المالي السابق بزيادة قدرها ٤٢,٩٪ ومقابل مستهدف قدره ٦٨٠,٠ مليون جنيه بزيادة قدرها ١٦,١٪.

٣- تكلفة المبيعات:

بلغت تكلفة إنتاج المبيعات خلال العام المالي ٢٠٢٠/٢٠١٩ مبلغ ٥٥٨,٧ مليون جنيه بنسبة ٦٨,٨٪ من إيرادات النشاط الجاري مقابل ٥٠٢,٣ مليون جنيه خلال العام المالي السابق وبنسبة ٧٨,٧٪ من إيرادات النشاط الجاري بنقص قدره ٩,٩٪، ومقابل مستهدف بلغ ٥٦٣,١ مليون جنيه بنسبة ٧٦,١٪ من إيرادات النشاط الجاري بنقص قدره ٧,٣٪.

٤- الأجور والعمالة:

بلغت الأجور المنصرفة خلال العام المالي ٢٠٢٠/٢٠١٩ مبلغ ١٨١,٥ مليون جنيه بنسبة ٢٢,٣٪ من إيرادات النشاط الجاري مقابل نسبة ٢٤,٤٪ خلال العام المالي السابق بنقص قدره ٢,١٪ ومقابل نسبة ٢٤,٣٪ كمستهدف بنقص قدره ٢,٠٪.



والجدول التالي يوضح مؤشرات العمالة والأجور خلال العام المالي الحالي مقارنة بالعام المالي السابق والمستهدف

| التغيير عن | البيانات | عام ٢٠٢٠/٢٠١٩ | | البيانات | |
|------------|-----------|---------------|-----------|-----------|-------------------------------------|
| | | فعلية | مستهدف | | فعلية |
| فعلية | مستهدف | ٢٠١٩/٢٠١٨ | ٢٠١٩/٢٠١٨ | ٢٠١٩/٢٠١٨ | ٢٠١٩/٢٠١٨ |
| ٢٠١٩/٢٠١٨ | ٢٠٢٠/٢٠١٩ | جنيته | جنيته | جنيته | جنيته |
| % | % | | | | |
| ١٦,٥ | ٠,٨ | ١٥٥٨٢٢٥٥٣ | ١٨٠٠٠٠٠٠٠ | ١٨١٤٦٠١٨٤ | الأجور |
| (٢,١) | (٢,٠) | %٢٤,٤ | %٢٤,٣ | %٢٢,٣ | نسبة الأجور / إيرادات النشاط الجاري |
| (٣,٨) | (١٥,٢) | ٢٠٢٦ | ٢٣٠٠ | ١٩٥٠ | عدد العاملين |
| ٢١,٠ | ١٨,٩ | ٧٦٩١١ | ٧٨٢٦١ | ٩٣٠٥٧ | متوسط اجر العمال / جنيته |
| ٩,٨ | ٩,٨ | ٤,١ | ٤,١ | ٤,٥ | إنتاجية الجنيته / أجر |
| ٣٢,٣ | ٢٩,٥ | ٣١٥٠٤١ | ٣٢١٧٣٩ | ٤١٦٦٨٥ | متوسط إنتاجية الفرد |

٥- الخامات والمواد والوقود وقطع الغيار :-

الخامات والمواد والوقود وقطع الغيار من أهم عناصر الإستخدامات الجارية وقد بلغت نسبتها إلى الإنتاج بسعر البيع خلال العام المالي ٤٧,٩% مقابل ٦٠,٣% خلال العام المالي السابق بنقص قدره ١٢,٤% ومقابل مستهدف ٥٧,٥% بنقص قدره ٩,٦%.

٦- الخدمات المشتراة :-

بلغت قيمة الخدمات المشتراة خلال العام المالي ٢٠٢٠/٢٠١٩ مبلغ ٢٢,١ مليون جنيته بنسبة ٢,٧% من إيرادات النشاط الجاري مقابل مبلغ ٢٣,٤ مليون جنيته المنصرف خلال العام المالي السابق بنسبة ٣,٧% من إيرادات النشاط الجاري.

٧- الإهلاك والاستهلاك :-

بلغت قيمة الإهلاك والاستهلاك خلال العام المالي ٢٠٢٠/٢٠١٩ مبلغ ١١,٩ مليون جنيته بنسبة ١,٥% من إيرادات النشاط الجاري مقابل ١١,٩ مليون جنيته خلال العام المالي السابق بنسبة ١,٩% من إيرادات النشاط الجاري.



ثانياً: - المركز المالي

١- الإستثمارات:-

بلغت الإستثمارات المنفذة خلال العام المالي ٢٠٢٠/٢٠١٩ مبلغ ٨,٢ مليون جنيه مقابل ٦,٥ مليون جنيه المنفذ خلال العام المالي السابق ومقابل مستهدف ٤٠,٠ مليون جنيه.

وفيما يلي بيان بالإستثمارات المنفذة خلال العام موزعة على بنود الإستثمار المختلفة

مقارنة بفعلي العام السابق والمستهدف :-

| الإستثمارات المنفذة ٢٠١٩/٢٠١٨ بجنيه | البيان | الإستثمارات المنفذة ٢٠٢٠/٢٠١٩ بجنيه |
|-------------------------------------------|----------------------------|-------------------------------------------|
| ٦٥٧٥٣٧ | مباني وإنشاءات | ٢٢٠٢٠ |
| ٥٤٣٦٨٣٣ | آلات ومعدات | ١٥٠٤٨٩٣ |
| ٠٠ | وسائل نقل وانتقال | ١١٤٨٠٤٠ |
| ٠٠ | عدد وادوات | ٠٠ |
| ٤١١٥٠٩ | أثاث وتجهيزات | ٥٥٥٥١٥٨ |
| ٦٥٠٥٨٧٩ | إجمالي الإستثمارات المنفذة | ٨٢٣٠١١١ |
| ٣٦١٠٠٠٠٠ | الإستثمارات المعتمدة | ٤٠٠٠٠٠٠٠ |

٢- المخزون:-

بلغ إجمالي المخزون في ٢٠٢٠/٦/٣٠ مبلغ ٢٧٥,٤ مليون جنيه مقابل مبلغ ٢٠٢,٥ مليون جنيه في ٢٠١٩/٦/٣٠ بزيادة قدرها ٣٦٪.



القطاع المالي

وفيما يلي بيان تفصيلي بعناصر المخزون في ٢٠٢٠/٦/٣٠:

| الرصيد في ٢٠١٩/٦/٣٠ جنيته | البيان | الرصيد في ٢٠٢٠/٦/٣٠ جنيته |
|------------------------------|------------------------------|------------------------------|
| ٧٣٧١٢.٢٣ | خامات | ١٠٠٠٤٤٦٦٣ |
| ٣٣٤٥٨.٩٧ | مواد تعبئة وتغليف | ٤٥٠٤٧.٠٢ |
| ٢٧٣٤١٢٢ | قطع غيار ومهمات | ٢٦٦.٥١٠ |
| ١٣٩٦٨٤ | مخزن المخلفات | ٥٠٠٠٢ |
| ٦٦٧٣٣٢٩ | مخزون بضاعة مشتراه | ٩٢٩٧٦٧٠ |
| ٢٣٣١.٥٩٠ | إنتاج غير تام | ١٦٨٤٠.٧٥ |
| ٦٢٤٩١٢٨٤ | إنتاج تام | ٩٨٣١٥١٢٣ |
| ٠٠ | إعتمادات مستندية لشراء بضائع | ٣١٣٥٤٤٠ |
| ٢٠٢٥١٩١٢٩ | الإجمالي | ٢٧٥٣٩٠٤٨٥ |


٣- العملاء وأوراق القبض :-

بلغ الرصيد المدين للعملاء وأوراق القبض في ٢٠٢٠/٦/٣٠

بمبلغ ١٧٥,٩ مليون جنيه مقابل ١٥٥,٧ مليون جنيه في ٢٠١٩/٦/٣٠ بزيادة قدرها ١٣,٠ %

وفيما يلي بيان بأرصدة العملاء وأوراق القبض وفترة الائتمان في ٢٠٢٠/٦/٣٠ مقارنة بالعام المالي السابق

| فترة الائتمان | | البيان | الرصيد | |
|-----------------|-----------------|-------------------------------|-------------------|-------------------|
| ٢٠١٩/٦/٣٠ عم | ٢٠٢٠/٦/٣٠ عم | | ٢٠١٩/٦/٣٠ جنية | ٢٠٢٠/٦/٣٠ جنية |
| ١٥٩ | ١١٥ | الشركة المصرية لتجارة الأدوية | ٧٨٣٣٤٥١٠ | ٦٦٧٣٢٤٣ |
| ١٥٢ | ١٠٣ | العطاءات والهيئات الحكومية | ١١٤٤٩٥١٣ | ١٠٨٠١٨٥٥ |
| ١٧٠ | ٥٠ | القطاع الخاص (صيدليات) | ١٦٨٢٠٣١٩ | ٧٦١٠٦١٥ |
| ٤٣ | ٥٤ | مخازن وشركات التوزيع | ٤٠٠١٨٠٥٦ | ١٤٨١٢٠٩٢٦ |
| ١٠٦ | ١٨٤ | عملاء التصدير | ٩٠٣٨٩٣٦ | ٢٧٣١٢٥٢ |
| ٨٩ | ٧٤ | الاجمالي | ١٥٥٦٦١٣٣٤ | ١٧٥٩٣٧٨٩١ |



٤- الأرصدة النقدية :-

بلغت قيمة الأرصدة النقدية بعد خصم السحب علي المكشوف في ٢٠٢٠/٦/٣٠ مبلغ ٧٩,٦ مليون جنيهه مقابل ٣٥,٧ مليون جنيهه في ٢٠١٩/٦/٣٠، كما بلغت الفوائد الدائنة حتى ٢٠٢٠/٦/٣٠ نحو ٦,١ مقابل ٥,٦ مليون جنيهه في ٢٠١٩/٦/٣٠.

ثالثاً :- مؤشرات الربحية


وفيما يلي بيان بمؤشرات الربحية المحققة خلال هذا العام مقارنة بالمستهدف والمحقق في العام المالي السابق :-

١- صافي أرباح النشاط :-

بلغ الربح المحقق من النشاط خلال العام المالي ٢٠٢٠/٢٠١٩ مبلغ ١٠٤,٥ مليون جنيهه مقابل ٦,٩ مليون جنيهه خلال العام المالي السابق .

٢- الربح بعد خصم الضرائب :-

بلغ الربح بعد خصم الضرائب خلال العام المالي ٩٣,٤ مليون جنيهه مقابل ٦,٧ مليون جنيهه المحققة في العام المالي السابق، ومقابل ربح مستهدف قدره ٣٨,٨ مليون جنيهه



رابعاً :- الأبحاث والرقابة

بلغ المنصرف على الأبحاث والرقابة خلال العام المالي ٢٠٢٠/٢٠١٩ مبلغ ٢٣,٦ مليون جنيه

مقابل ١٩,٦ مليون جنيه المنصرف في العام المالي السابق وذلك على النحو التالي :-

| ٢٠١٩/٢٠١٨ جنيه | ٢٠٢٠/٢٠١٩ جنيه | البيان |
|-------------------|-------------------|----------|
| ١٤٤٦٨١٢٣ | ١٥٨٠٦٨٠٥ | الأجور |
| ٢٨٥٨٦٠٩ | ٤١١٨٦٩٣ | خامات |
| ٢٢٣٦٤٠٨ | ٣٦٣٨٧٧٧ | مصروفات |
| ١٩٥٦٣١٤٠ | ٢٣٥٦٤٢٧٥ | الإجمالي |

وفيما يلي بيان بالمستحضرات الجديدة التي تم طرحها بالأسواق بالإضافة إلى الأصناف المتوقع طرحها

حتى نهاية عام ٢٠٢٠/٢٠١٩ :-

المستحضرات التي تم طرحها بالأسواق خلال العام المالي ٢٠٢٠/٢٠١٩:

- ١- نلترودين (اقراص)
- ٢- بيوتوكونيل (كريم)
- ٣- هاند جيل (مطهرات)
- ٤- باراسيتامول (اقراص)
- ٥- كحول ٧٠٪

المستحضرات المتوقع طرحها إن شاء الله خلال العام المالي ٢٠٢١/٢٠٢٠ :-

- ١- نورساذنيل (امبول)
- ٢- بيتافيدون (دش مهلي)
- ٣- راميناك (اقراص)
- ٤- بوتاسيوم كلوريد ١٠٪ (امبول)
- ٥- نيلوبينام (فيال)
- ٦- نورماتروبيوم (امبول)
- ٧- نورماتروبيوم بلس (امبول)



رابعاً :- القوائم المالية

١- قائمة المركز المالي :-

- بلغ إجمالي الاستثمارات في ٢٠٢٠/٦/٣٠ مبلغ ٣٤٠,٩ مليون جنيه مقابل مبلغ ٢٥٢,١ مليون جنيه في ٢٠١٩/٦/٣٠ وتتمثل في :-
- بلغت صافي قيمة الأصول طويلة الأجل في ٢٠٢٠/٦/٣٠ مبلغ ١١٧,٠ مليون جنيه مقابل مبلغ ١٢١,٣ مليون جنيه في ٢٠١٩/٦/٣٠ بنقص قدره ٣,٥ %
- كما بلغت قيمة صافي رأس المال العامل في ٢٠٢٠/٦/٣٠ مبلغ ٢٢٣,٩ مليون جنيه مقابل مبلغ ١٣٠,٨ مليون جنيه في ٢٠١٩/٦/٣٠ بزيادة قدرها ٧١,٢ %

٢- قائمة الدخل :-

- بلغت قيمة مجمل الربح خلال العام المالي ٢٠٢٠/٢٠١٩ مبلغ ٢٥٣,٨ مليون جنيه مقابل ١٣٦,٠ مليون جنيه خلال العام المالي السابق بزيادة قدرها ٨٦,٦ %
- كما بلغت قيمة الربح قبل الضرائب ١٠٤,٥ مليون جنيه مقابل مبلغ ٦,٩ مليون جنيه خلال العام المالي السابق

٣- قائمة التدفقات النقدية :-

- بلغ صافي التدفقات النقدية من النشاط الجارى خلال العام المالي ٢٠٢٠/٢٠١٩ مبلغ ٤٩,٧ مليون جنيه مقابل ٧٢,٢ مليون جنيه خلال العام المالي السابق
- وبلغ صافي التدفقات النقدية من النشاط الإستثمارى خلال العام المالي ٢٠٢٠/٢٠١٩ مبلغ (٥,٨) مليون جنيه مقابل مبلغ (١,٦) مليون جنيه خلال العام المالي السابق
- كما بلغ صافي التدفقات النقدية من النشاط التمويلي خلال العام المالي ٢٠٢٠/٢٠١٩ ٨,٥ مليون جنيه مقابل مبلغ ٤١,٥ مليون جنيه خلال العام المالي السابق



شركة النيل للأدوية والصناعات الكيماوية

القطاع المالي

بيانات متطلبات قواعد قيد وشطب الأوراق المالية

(معد وفقاً لأحكام المادة ٤٠ من قواعد القيد)

| | |
|------------|----------------------------------------|
| اسم الشركة | شركة النيل للأدوية والصناعات الكيماوية |
|------------|----------------------------------------|

البيانات الأساسية :-


| | | | |
|--------------------------|----------------------------------------------------------------------------------------------------------------------------------------------------------------------------------------------------------|---------------------------------|-------------------------|
| غرض الشركة | صناعة وتجارة جميع الادوية ومختلف المواد الطبية والمنتجات الكيماوية ومستحضرات التجميل والخيوط الجراحية والمحاليل الطبية وأغذية الأطفال ويكون لها أن تساهم في رأس مال الشركات المساهمة ذات النشاط النوعي . | | |
| الصفة المحددة للشركة | خمسون عاماً | تاريخ قيد البورصة | ١٩٩٥/٢/٢٧ |
| القانون الفاضل له الشركة | رقم ٢٠٣ لسنة ١٩٩١ | القيمة الاسمية للسهم | ١٠,٠٠٠ جنيه |
| آخر رأس مال مرخص به | ٥٠٠ مليون جنيه | آخر رأس مال مصدر | ١٠١,٢٥ مليون جنيه |
| آخر رأس مال مدفوع | ١٠١,٢٥ مليون جنيه | رقم وتاريخ القيد بالسجل التجاري | ١١٥٦٦٨ بتاريخ ١٩٦٣/٦/٢٤ |

علاقات المستثمرين :-

| | | | |
|----------------------|----------------------------------------------------------------------|--------------|----------|
| إسم مسئول الإتصال | محاسب / فايدة كامل محمد | | |
| عنوان المركز الرئيسي | ميدان السواح - الأميرية - القاهرة | | |
| أرقام التليفونات | ٢٦٠٢٣٦٨٤ - ٢٢٥٧١٧٢٥ | أرقام الفاكس | ٢٢٥٦١٢٢١ |
| الموقع الإلكتروني | WWW.NILEPHARMA.COM.EG | | |
| البريد الإلكتروني | NILE-PHARM-EG@YAHOO.COM | | |

مراقبة الحسابات :-

| | | | |
|--------------------|----------------------------------------------------------|--|--|
| إسم مراقب الحسابات | إدارة مراقبة حسابات الأدوية - الجهاز المركزي للمحاسبات . | | |
| تاريخ التعيين | / / | | |
| رقم القيد بالصيغة | تاريخ تجده بالصيغة | | |




القطاع المالي

هيكل المساهمين :-

| نسبة ٥ % من أسهم الشركة فأكثر | عدد الأسهم في تاريخ القوائم المالية | النسبة % |
|-----------------------------------------|-------------------------------------|----------|
| الشركة القابضة للأدوية | ٦٢٥٠٠٠٠ | ٦٦,٦٢ |
| إتحاد العاملين المساهمين | ٥٠٦٢٥٠ | ٥ |
| | | |
| | | |
| الإجمالي | ٢٢٥٦٢٥٠ | ٧١,٦٧ |
| | | |
| ملكية أعضاء مجلس الإدارة في أسهم الشركة | عدد الأسهم في تاريخ القوائم المالية | النسبة % |
| | | |
| لا يوجد | | |
| | | |
| | | |
| الإجمالي | | |

| أسهم الخزينة لدى الشركة وفقاً لتاريخ الشراء | عدد الأسهم وفقاً لأخر بيان إحصائي سابق | النسبة % |
|---------------------------------------------|----------------------------------------|----------|
| لا يوجد | | |
| | | |
| إجمالي أسهم الخزينة | | |



مجلس الإدارة :-

| الصفة تنفيذي غير تنفيذي مستقل | جهة التمثيل | الوظيفة | الإسم |
|----------------------------------------|------------------------|----------------------------------|--------------------------------------|
| تنفيذي | الشركة القابضة للأدوية | رئيس مجلس الإدارة والعضو المنتدب | د/ محسن فاروق يس |
| غير تنفيذي | | عضو غير متفرغ | د / إيرين فؤاد جرجس ميخائيل |
| غير تنفيذي | | عضو غير متفرغ | أ / محسن علي محمد حسين |
| غير تنفيذي | الشركة القابضة للأدوية | عضو غير متفرغ | أ / نبيلة السيد أحمد ابراهيم الشافعي |
| غير تنفيذي | | عضو مجلس الإدارة عن المساهمين | أ / احمد محمد بهيج |
| غير تنفيذي | العاملين | عضو منتخب | د / هشام عبد الفتاح عبد العظيم |
| غير تنفيذي | العاملين | عضو منتخب | أ / عادل عبد العزيز سالم محمد |
| غير تنفيذي | العاملين | عضو منتخب | د/ مصطفى عبد التواب عبد ربه الدالي |
| غير تنفيذي | العاملين | عضو منتخب | أ / احمد محمد عبد الرحمن محمد |


اجتماعات مجلس الإدارة :-

عدد مرات انعقاد مجلس الإدارة خلال العام :- ثلاثة عشرة جلسة حتي ٢٠٢٠/٦/٣٠

لجنة المراجعة :-

أخر تشكيل للجنة المراجعة :-


| جهة التمثيل | الإسم |
|------------------------------|----------------------------------------------------|
| شركة السويدي الكتروليمتر مصر | السيد الأستاذ / محسن علي محمد حسين |
| شركة القاهرة للأدوية | السيدة الدكتورة / إيرين فؤاد جرجس ميخائيل |
| من ذوي الخبرة | السيدة الأستاذة / نبيلة السيد أحمد ابراهيم الشافعي |



القطاع المالي

بيان اختصاصات اللجنة والمهام الموكلة لها :-

- ١- فحص ومراجعة إجراءات نظم الرقابة الداخلية ومدى الالتزام بتطبيقها ومدى تغطيتها لكافة أعمال الشركة (مشتريات - مخازن - مبيعات - تحصيل ٠٠) .
- ٢- مدى التزام الشركة بتطبيق متطلبات معايير المحاسبة المصرية الصادرة بقرار رئيس الجهاز رقم ١٥٧٠ لسنة ٢٠٠٦ .
- ٣- دراسة السياسات المحاسبية المتبعة عند إعداد القوائم المالية (سواء الختامية أو الدورية) ومدى الثبات عليها عام بعد آخر وأسباب تغييرها وأثره .
- ٤- فحص ومراجعة أليات وأدوات المراجعة الداخلية وإجراءات نظم الضبط الداخلى وخطط وبرامج إدارة المراجعة الداخلية لتحقيق الرقابة الفعالة على أوجه أنشطة الشركة ومدى تنفيذ إدارة الشركة لتوصيات وتقارير إدارة المراجعة الداخلية والإجراءات التنفيذية التى إتخذت حيال هذه التوصيات .
- ٥- فحص ومراجعة التقارير الإدارية التى تقدم للمستويات الإدارية المختلفة ونظم إعدادها وتوقيت عرضها .
- ٦- فحص الإجراءات التى تتبع فى إعداد ومراجعة مايلى :-
 - القوائم المالية الختامية والدورية .
 - الموازنة التقديرية ومن بينها قوائم التدفقات النقدية وقائمة الدخل التقديرية .
 - نشرات الإكتتاب العام (إن وجدت) .
- ٧- فحص مشروع القوائم المالية (سواء الختامية أو الدورية) قبل عرضها على مجلس الإدارة تمهيداً لإرسالها للسادة مراقبى الحسابات بالجهاز المركزى للمحاسبات .
- ٨- دراسة تقارير السادة مراقبى الحسابات بالجهاز المركزى للمحاسبات عن فحص ومراجعة القوائم المالية وماورد به من ملاحظات وتحفظات ورد الشركة عليه ومتابعة ماتم من إجراءات لتلافي هذه الملاحظات والتحفظات وعدم تكرارها .
- ٩- التأكد من تطبيق الأساليب الرقابية اللازمة للمحافظة على أصول الشركة وإجراء التقييم الدورى للإجراءات الدورية للتأكد من الإلتزام بالقواعد وإعداد تقارير مجلس الإدارة .
- ١٠- التأكد من مراعاة مواعيد تقديم القوائم المالية الدورية للجهات الإدارية المختصة (هيئة الرقابة المالية ، بورصة الأوراق المالية للشركات المقيدة بالبورصة) وبعد مراجعتها من مراقبى الحسابات .
- ١١- أية أعمال أخرى يكلفها بها مجلس الإدارة .



القطاع المالي

إنعقاد اللجنة خلال العام :-

| | |
|------------------------------------------------------|-----------------------------------------------------|
| عدد مرات إنعقاد لجنة المراجعة | ثلاثة عشرة مرة |
| هل تم عرض تقارير اللجنة على مجلس إدارة الشركة ؟ | تم عرض تقارير اللجنة على مجلس إدارة الشركة |
| هل تضمنت تقارير اللجنة ملاحظات جوهرية وجب معالجتها ؟ | نعم تضمنت تقارير اللجنة ملاحظات هامة وتم معالجتها . |
| هل قام مجلس الإدارة بمعالجة الملاحظات الجوهرية ؟ | قام مجلس الإدارة بالتوجيه اللازم لمعالجتها |

بيانات العاملين بالشركة :-

| | |
|---------------------------------------|--------------|
| متوسط عدد العاملين بالشركة خلال السنة | ١٩٥٠ عاملاً |
| متوسط دخل العامل خلال السنة | ٩٣٠٥٧ جنيهاً |

نظام الإثابة والتحفيز للعاملين والمديرين بالشركة (إن وجد) :- لا يوجد

| | |
|----------------------------------------------------------------------------------------------------------|---|
| إجمالي الأسهم المتاحة وفقاً لنظام الإثابة والتحفيز للعاملين والمديرين . | - |
| إجمالي مائتم منحه من أسهم الإثابة والتحفيز للعاملين والمديرين | - |
| إجمالي مائتم منحه من أسهم الإثابة والتحفيز للعاملين والمديرين خلال العام . | - |
| عدد المستفيدين من نظام الإثابة والتحفيز للعاملين والمديرين | - |
| إجمالي مائتم منحه من أسهم الإثابة والتحفيز للعاملين والمديرين منذ تطبيق النظام | - |
| أسماء وصفات كل من حصل على ٥٪ أو أكثر من إجمالي الأسهم المتاحة (أو ١٪ من رأس مال الشركة ٩ وفقاً للنظام . | - |

المتعلقات والإجراءات التي تتعلق بقانون سوق المال وقواعد القيد :

لا يوجد أي إجراءات تم اتخاذها ضد الشركة أو أعضاء مجلس إدارتها أو مديريها من قبل الهيئة أو البورصة والتي تتعلق بمخالفات لقانون سوق المال ولائحته التنفيذية وقواعد القيد خلال العام


بيان بتفاصيل التعاملات التي تمت مع الأطراف ذات العلاقة

لا يوجد أي تعاملات خاصة بعمود المعاوضة التي أبرمتها الشركة مع الأطراف ذات العلاقة

حصة الشركة خلال العام في تنمية المجتمع والمحافظة على البيئة :-

- قامت الشركة بتنفيذ العديد من المشروعات البيئية ومن أهم هذه المشروعات مشروع معالجة الصرف الصحي ومشروع تحويل تشغيل الغلايات بالمصانع من العمل بالسولار إلى الغاز الطبيعي .
- كما تقوم الشركة بتنفيذ مشروعات تحسين بيئة العمل بالأقسام الإنتاجية التي يتم تطويرها تبعاً
- هذا الي جانب الكثير من لإجراءات الأخرى التي لها تأثير مباشر على البيئة ومنها التعاقد مع الشركات المتخصصة للتخلص من نفايات ومخلفات المستحضرات المنتهية الصلاحية والتي يتم إعدامها حفاظاً على بيئة نظيفة ..

هذا وقد بلغ المنصرف علي مشروعات تحسين بيئة العمل بالأقسام الإنتاجية خلال العام المالي ٢٠١٩/٢٠٢٠ من تنفيذ استثمارات لتطوير بيئة العمل للملائمة مع متطلبات التصنيع الجيد وخدمات للبيئة المحيطة وغيرها نحو ٠,٢٠٤ مليون جنيه بجانب ما تحملته الشركة في مجال المسؤولية الإجتماعية بمبلغ ٢٤,٤ مليون جنيه



وفي ختام تقريرنا نتقدم بخالص الشكر والتقدير للسيد الأستاذ الدكتور / رئيس مجلس إدارة الشركة القابضة للأدوية ورئيس الجمعية العامة والسادة أعضاء الجمعية العامة والسيدة الأستاذة / وكيل أول لوزاره مدير إدارة مراقبة حسابات الأدوية والسادة النواب والسادة مراقبي الحسابات والسادة مسئولى تقييم الأداء على ما قدموه من عون وجهد مخلص فى سبيل تقدم وإزدهار الشركة .


وبناء على ما تقدم نرجو التكرم بالموافقة والتصديق على ما يلي :-

- ١- تقرير مجلس الإدارة عن نشاط الشركة عن العام المالى ٢٠١٩/٢٠٢٠.
- ٢- التصديق على القوائم المالية والحسابات الختامية عن السنة المالية المنتهية فى ٢٠٢٠/٦/٣٠.
- ٣- اعتماد صرف علاوة خاصة بنسبة ٧% شاملة العلاوة الدورية كاملة للعاملين اعتباراً من ٢٠٢٠/٧/١ طبقاً للقواعد المنظمة لها .
- ٤- إبراء ذمة مجلس الإدارة عن العام المالى فى ٢٠٢٠/٦/٣٠ .

رئيس مجلس الإدارة والعضو المنتدب


{ دكتور / محسن فاروق يس }

رئيس قطاع الشؤون المالية


{ محاسب / محمد عبد العزيز عبد المطلب }